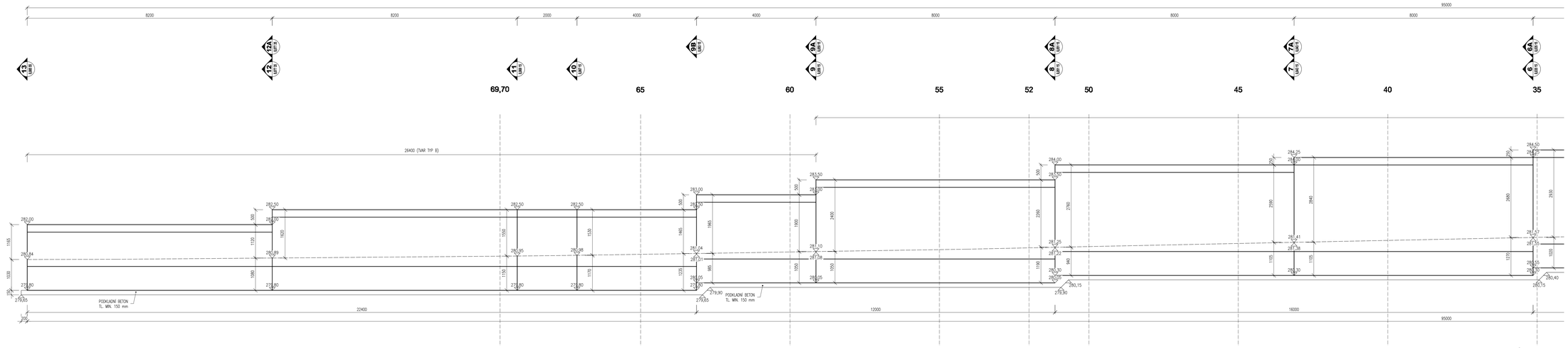

SCHÉMA VÝZTUŽE ZÁRUBNÍ ZDI, M 1:50

VZOROVÝ PŘÍČNÝ ŘEZ

– DETAILNÍ ROZKRESLENÍ VÝZTUŽE BUDE PROVEDENO V REALIZAČNÍ DOKUMENTACI STAVBY

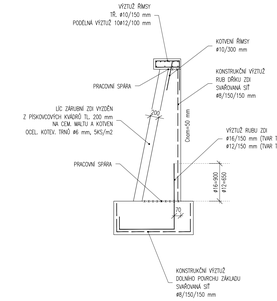

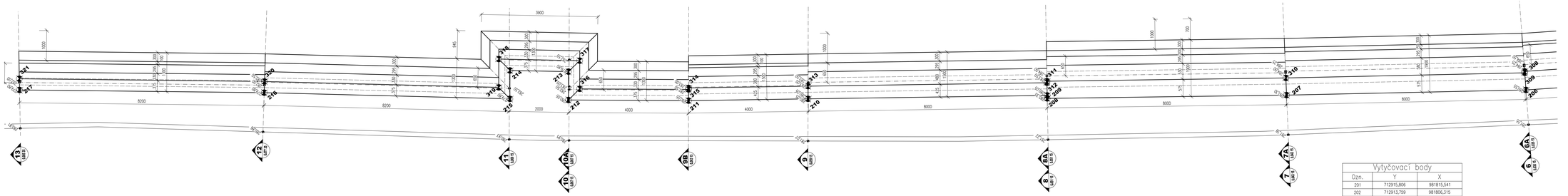

VYÚSTĚNÍ DO LÍCE KCE DLE VL4 204.01a, M 1:10

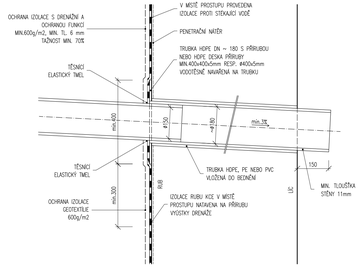

DETAIL VL4 208.05 B, 1:10

TĚSNĚNÍ PRACOVNÍ SPÁRY

TĚSNĚNÍ PRACOVNÍ SPÁRY JE SHODNÉ I V MÍSTĚ RUBU ZDI A ŘÍMSY, LOKÁLNÍ NÁP. Š. 300 mm

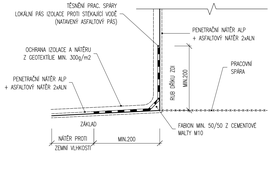

DETAIL 208.01 I., 1:10

TĚSNĚNÍ SVISLÉ DILATAČNÍ SPÁRY

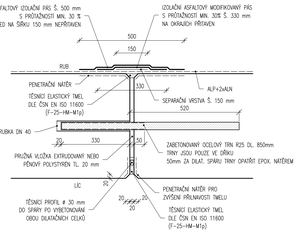

DETAIL VL4 402.21, M 1:5

DILATAČNÍ SPÁRA ŘÍMSY

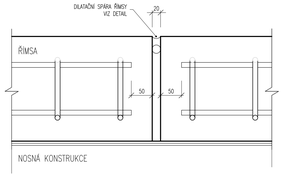

DETAIL 209.01, M 1:10

LETOPOČET

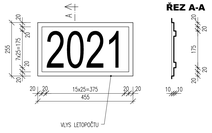

ŘEZ A-A

POUŽITÉ BETONY A VÝZTUŽ

TŘÍDY BETONU DLE ČSN EN 206+A1 A TKP 18

KONSTRUKČNÍ BETONY:

ZÁKLADY A ZÁKLADY	C30/37–XC2, XA1
DŘÍK ZÁRUBNÍ ZDI	C30/37–XC4, XF2, XD1
ŘÍMSY	C30/37–XC4, XF4, XD3

OSTATNÍ BETONY:

PODKLADNÍ BETONY	C12/15–X0
LOŽE POD DLAŽBU	C20/25–XF3
SPÁROVÁNÍ DLAŽBY	MC25–XF4
MEZERNITÝ BETON	MC8–8

VÝZTUŽ:

BETONÁŘSKÁ VÝZTUŽ	B500B

OSTATNÍ:

KÁMEN OBKLADU ZDI	PÍSKOVCOVÝ KVÁDR V LÍCI OPRACOVÁN – HRUBÉ HAULKOVÉ ZDIVO TŘ. JAKOSTI I DLE ČSN 72 1860 MIN. PEVNOST V TLAKU 110 MPa MAX. NASÁKAVOST 1,5 % SOUČINITEL MRAZUVZDORNOSTI (PO 25 CYKLECH) 0,75

POVRCHOVÉ ÚPRAVY

DLE TKP KAP. 18

NEVIDITELNÉ PLOCHY KCE	C1a –	OCELOVÉ SYSTÉMOVÉ BEDNĚNÍ
POHLEDOVÉ PLOCHY	C2d –	CELOPLOŠNÉ VIZUÁLNĚ DESKY SE STRUKTUROU DŘEVA
POHLEDOVÉ VODOROVNÉ PLOCHY ŘÍMS	Bd –	HOBLOVANÁ PRKNA SPOJENÁ NA POLODRÁŽKU
HORNÍ POVRCH ŘÍMS	Ed –	UROVNÁNÍ DŘEVĚNÝM HLADÍTKEM (+ ÚPRAVA ZDRSNĚNÍM – STRAŽ)

Vytyčovací body		
Ozn.	Y	X
201	712915,806	981815,541
202	712913,759	981806,315
203	712912,403	981797,688
204	712911,479	981788,570
205	712910,558	981779,428
206	712909,739	981771,470
207	712908,554	981763,542
208	712907,309	981755,629
209	712907,210	981755,644
210	712905,969	981747,735
211	712905,352	981743,783
212	712904,652	981739,824
213	712903,716	981739,987
214	712903,345	981738,062
215	712904,282	981737,899
216	712902,688	981729,829
217	712901,214	981721,774
301	712915,096	981815,690
302	712913,049	981806,466
303	712911,686	981797,791
304	712911,734	981797,781
305	712910,808	981788,636
306	712910,808	981788,631
307	712909,936	981779,488
308	712909,117	981771,531
309	712909,166	981771,524
310	712907,985	981763,619
311	712906,741	981755,717
312	712906,790	981755,708
313	712905,551	981747,808
314	712904,934	981743,855
315	712904,983	981743,847
316	712904,348	981740,258
317	712903,417	981740,420
318	712902,905	981737,758
319	712903,840	981737,596
320	712902,320	981729,904
321	712900,844	981721,830

Projekční a inženýrská kancelář dopravních a pozemních staveb
ING. TOMÁŠ RAK
IČO: 74156179
tel.: 603 72 62 72
Truhlářská 264/22, Hradec Králové, 503 41
email: info@trdesign.cz
web: www.trdesign.cz

HLAV. INŽENÝR PROJEKTU:	Ing. Tomáš RAK	STUPEŇ PD:	PDPS
ZODPOVĚDNÝ PROJEKTANT:	Ing. Tomáš RAK	DATUM:	4/2021
VYPRACOVAL:	Ing. Milan Macko, Miroslav Macko	ČÍSL. ZAKÁZKY:	21.107.F
OBJEDNATEL:	Obec Pertoltice pod Ralskem, Pertoltice pod Ralskem 165, 471 24	FORMÁT:	12xA4
KRAJ:	Liberecký	MĚŘÍTKO:	1:50,10:5
AKCE:	PERTOLTICE POD RALSKEM - CHODNÍK	K.Ú.:	Pertoltice pod Ralskem
		ČÍSLO PARÉ:	
SO 201 Záruční zeď			
OBSAH:	TVAR ŽB KONSTRUKCÍ - DISPOZICE ČÁST 1	Č. VÝKRESU:	C.2.1.6